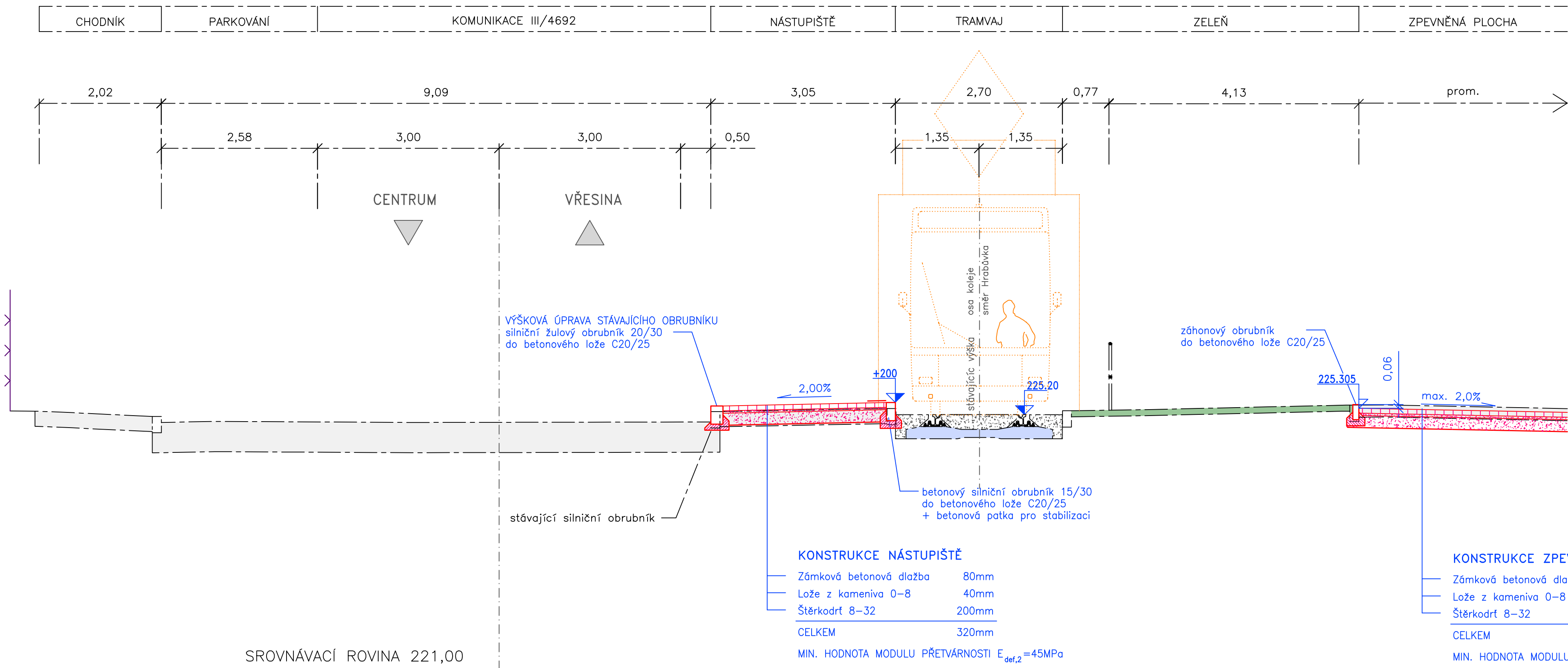
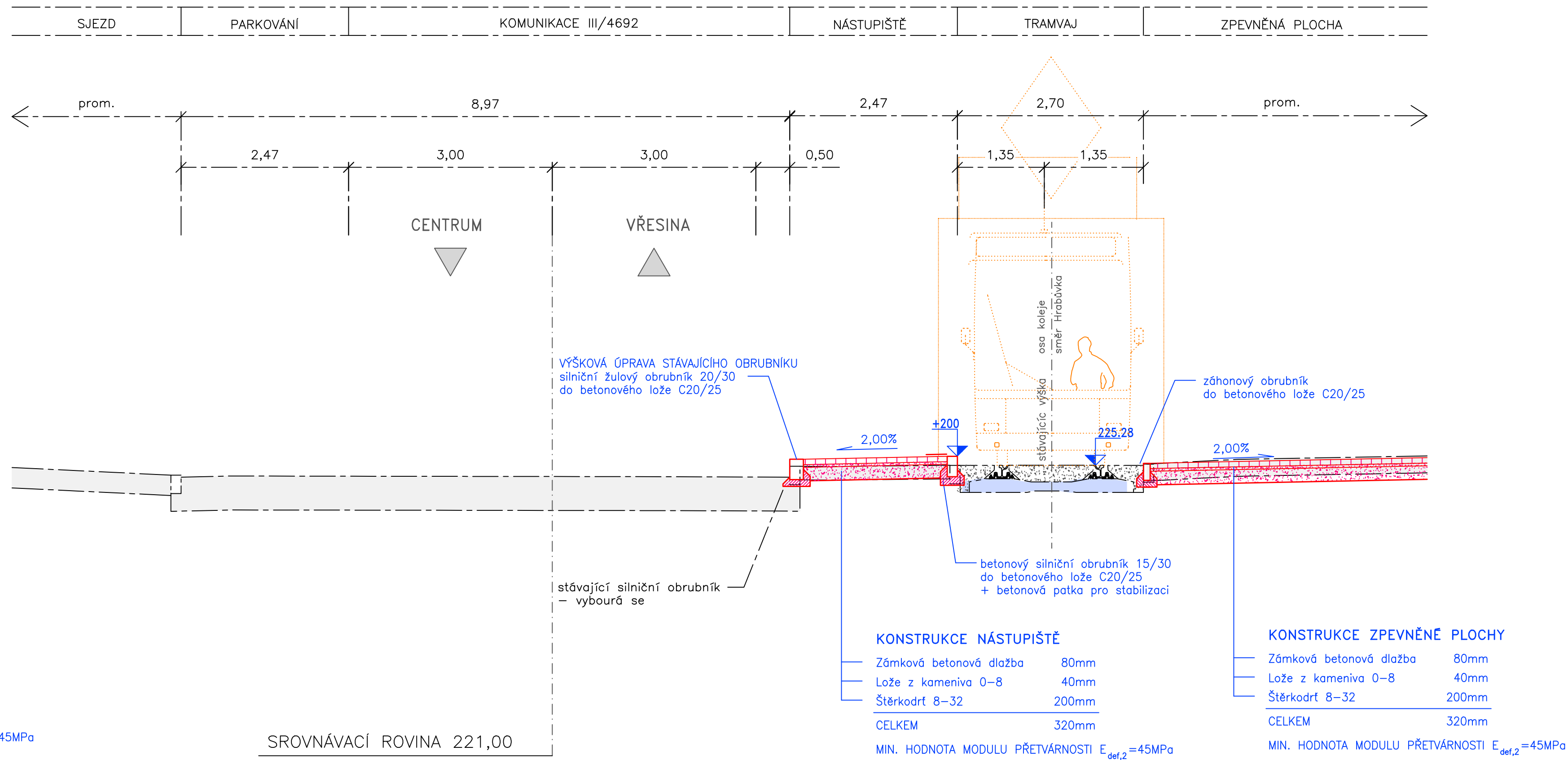


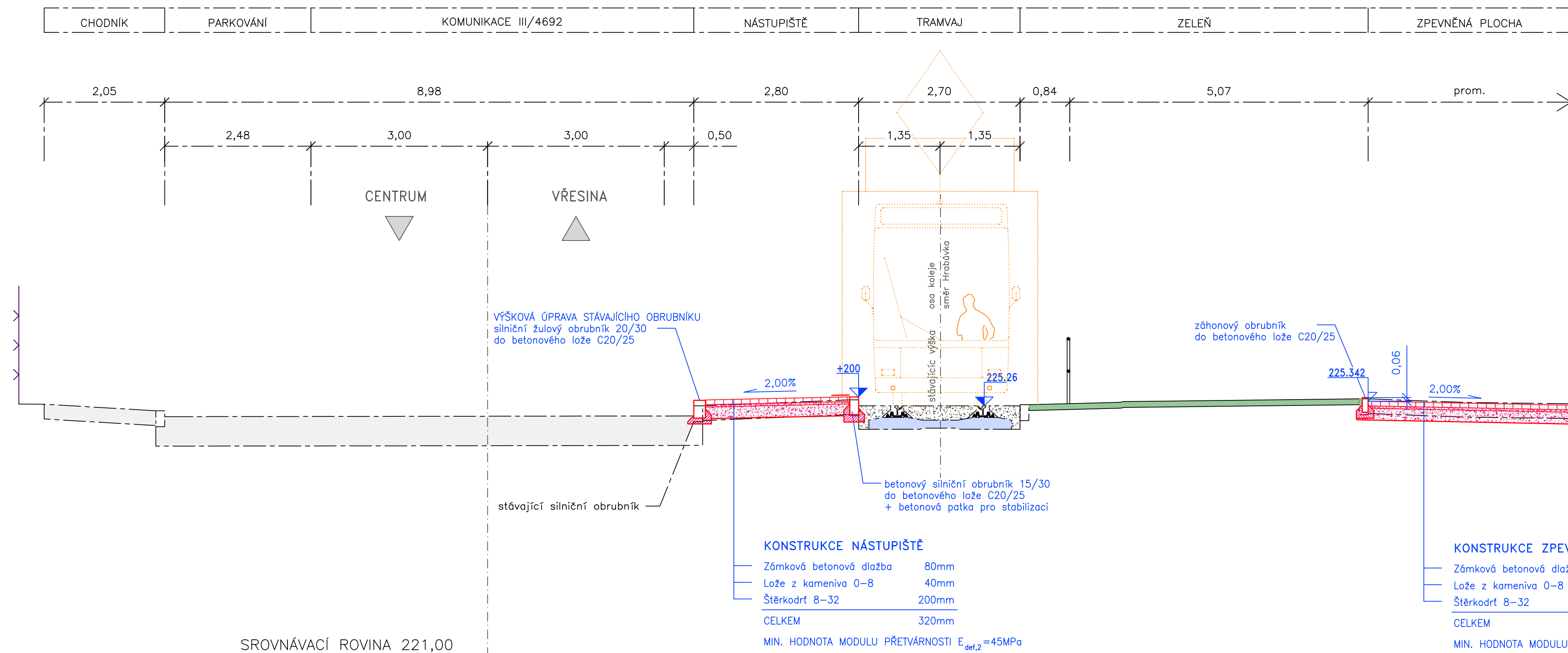
VZOROVÝ ŘEZ 1 - NÁSTUPIŠTĚ VŘESINSKÁ



VZOROVÝ ŘEZ 3 - NÁSTUPIŠTĚ VŘESINSKÁ



VZOROVÝ ŘEZ 2 - NÁSTUPIŠTĚ VŘESINSKÁ



LEGENDA :

- stávající konstrukce vozovky
- navržené konstrukční vrstvy vozovky
- nezpevněné plochy
- betonové pražce
- orientační zakreslení stávajících inženýrských sítí

POZNÁMKA:

- konstrukce stávajícího chodníku a zpevněné plochy byla zakreslena orientačně v tl. 0,25m
- konstrukce stávající vozovky byla zakreslena orientačně v tl. 0,50m
- stávající inženýrské sítě byly zakresleny dle vyjádření správce sítí před zahájením stavebních prací je nutné jejich vytyčení

VÝŠKOVÝ SYSTÉM BpV

ZODPOVĚDNÝ PROJEKTANT	Ing. Macháčeková	STUPĚŇ	DSP
KRAJ	MORAVSKOSLEZSKÝ	DATUM	09/2019
INVESTOR	DPO, a.s.	MĚŘÍTKO	1:50
AKCE	REVITALIZACE ZPEVNĚNÝCH PLOCH TRAMVAJOVÉ SMYČKY NA UL. VŘESINSKÁ	FORMÁT	10x44
		ZAK.ČÍSLO	1911
		ČÁST DOKUMENTACE	D
VÝKRES	VZOROVÉ PŘÍČNÉ ŘEZY - nástupiště VŘESINSKÁ	PŘÍLOHA	SOUPRAVA
		3	